

**«УТВЕРЖДЕНО» Президиумом РКФ
От « 8 » сентября 2010г.**

**ПРАВИЛА по
«Службе Спасения на Водах»**

Настоящие Правила разработаны на основе действующих Правил международной кинологической федерации (FCI), приняты Президиумом Российской кинологической федерации и утверждены Министерством спорта, туризма и молодежной политики Российской Федерации.

В зависимости от статуса соревнований дисциплина «спасение на водах» может подразделяться по степени сложности упражнений:

- спасательные собаки, работающие в водной среде - уровня А
- спасательные собаки, работающие в водной среде - уровня В
- спасательные собаки, работающие в водной среде - уровня С

№ п/п	Статус соревнований	Международное обозначение степени сложности соревнований
1	Чемпионат и Первенство России Кубок России Другие Всероссийские соревнования	СС-В - С
2	Чемпионат и Первенство субъекта Российской Федерации Зональные отборочные соревнования Чемпионаты и Первенства Москвы и Санкт-Петербурга Кубок субъекта Российской Федерации	СС-В - С
3	Чемпионаты и Первенства муниципального образования Другие официальные спортивные соревнования муниципального образования	СС-В - В
4	Соревнования спортивных организаций, имеющих право присваивать 1-й и другие массовые разряды	СС-В - А

I. Участники соревнований

1.1 Условия допуска спортсменов.

1.1.1 К соревнованиям допускаются спортсмены, достигшие возраста 14 (полных) лет на день проведения соревнований с собаками любых пород.

1.1.2 Спортсмен с собакой имеет право участвовать в соревновании более высокого уровня, только после того как получит квалификацию на предыдущем уровне. Спортсмен с собакой должны участвовать в соревнованиях на максимальном уровне, по которому получена квалификация.

1.1.3 К участию в соревнованиях СС-В уровня А допускаются спортсмены, прошедшие квалификацию СС-В уровня «А» с положительным результатом не ниже 70% от максимально возможного количества баллов в каждом упражнении и имеющие отметку об этом в квалификационной книжке.

1.1.4 К участию в соревнованиях СС-В уровня «В» допускаются спортсмены прошедшие:

- квалификацию СС-В уровня «А» с положительным результатом не ниже 80% от максимально возможного количества баллов в каждом упражнении и имеющие отметку об этом в квалификационной книжке,

- квалификацию СС-В уровня «В» с положительным результатом не ниже 70% от максимально возможного количества баллов в каждом упражнении и имеющие отметку об этом в квалификационной книжке,

- соревнования по СС-В уровня «А» с квалификационным результатом не ниже 80% от максимально возможного количества баллов на каждом этапе и имеющие отметку об этом в квалификационной книжке,

1.1.5 К участию в соревнованиях СС-В уровня «С» допускаются спортсмены прошедшие:

- квалификацию СС-В уровня «А» и уровня «В» с положительным результатом не ниже 80% от максимально возможного количества баллов в каждом упражнении и имеющие отметку об этом в квалификационной книжке,

- квалификацию СС-В уровня «С» положительным результатом не ниже 70% от максимально возможного количества баллов в каждом упражнении и имеющие отметку об этом в квалификационной книжке,

- соревнования по СС-В уровня «В» с квалификационным результатом не ниже 80% от максимально возможного количества баллов на каждом этапе и имеющие отметку об этом в квалификационной книжке.

1.1.6 Квалификация дополнительно включает:

- СС-В уровня «А» Проверку послушания и зачет по проплыву на дистанцию 100 метров,

- СС-В уровня «В» зачет по проплыву на дистанцию 200 метров.

- СС-В уровня «С» зачет по проплыву на дистанцию 300 метров.

1.2 Условия допуска собак.

1.2.1 К участию в соревнованиях допускаются социально адаптированные собаки любого размера, породы и пола весом не меньше 30 кг.

1.2.3 К участию в соревнованиях СС-В уровня «А» допускаются собаки, прошедшие квалификацию уровня СС-В «А» с положительным результатом не ниже 70% от максимально возможного количества баллов в каждом упражнении и имеющие отметку об этом в рабочей книжке

1.2.4 К участию в соревнованиях СС-В уровня «В» допускаются собаки, прошедшие:

- квалификацию уровня СС-В «А» с положительным результатом не ниже 80% от максимально возможного количества баллов в каждом упражнении и имеющие отметку об этом в рабочей книжке,

- квалификацию СС-В уровня «В» с положительным результатом не ниже 70% от

максимально возможного количества баллов в каждом упражнении и имеющие отметку об этом в рабочей книжке.

1.2.5 К участию в соревнованиях СС-В уровня «С» допускаются собаки, прошедшие:

- квалификацию СС-В уровня «А» и «В» с положительным результатом не ниже 80% от максимально возможного количества баллов в каждом упражнении и имеющие отметку об этом в рабочей книжке,

- квалификацию уровня СС-В «С» положительным результатом не ниже 70% от максимально возможного количества баллов в каждом упражнении и имеющие отметку об этом в рабочей книжке.

1.2.6 Квалификация дополнительно включает:

- СС-В уровня «А» Проверку послушания и зачет по проплыву на дистанцию 100 метров,

- СС-В уровня «В» зачет по проплыву на дистанцию 200 метров.

- СС-В уровня «С» зачет по проплыву на дистанцию 300 метров.

1.2.7 Все собаки должны иметь клеймо или микрочип.

1.2.8 Собаки допускаются на соревнования при наличии ветеринарного документа с указанием полной даты рождения, клейма и (или) микрочипа, отметки о прививке от бешенства.

1.2.9 Собаки с инфекционными заболеваниями, чесоткой, нематодами или другими паразитами, а также агрессивные, слепые, хромые или глухие собаки не могут участвовать в соревнованиях.

1.2.10 Суки во время течки могут участвовать в соревнованиях наравне с другими собаками, однако они должны содержаться отдельно от всех остальных кандидатов и оцениваются в последнюю очередь.

1.2.11 Суки, родившие менее чем за 8 недель до соревнований, а также суки, ожидающие щенков в течение ближайших четырех недель, не допускаются к участию.

1.2.12 Возраст собак определяется на день проведения соревнований и не может быть меньше: соревнования по уровню А - 10 месяцев; соревнования по уровню В - 15 месяцев; соревнования по уровню С - 18 месяцев.

II. Место проведения соревнований

2.1 Соревнования могут проводиться только в водоемах, соответствующих санитарным правилам и имеющих спасательную службу МЧС.

Соревнования и испытания проводятся на водоемах в условиях средней сложности: пологий спуск к воде, отсутствие водного транспорта, отсутствие сильного течения. При температуре воздуха не ниже +16С.

2.2 Соревнования и испытания должны проводиться в присутствии дежурных спасателей (катер и два спасателя).

2.3 До начала Соревнований составляется АКТ о соответствии подготовленного места проведения соревнования Правилам и мерам безопасности.

III. Порядок проведения

3.1 Жеребьевка

3.1.1 В жеребьевке принимают участие только те спортсмены, чьи заявки приняты оргкомитетом соревнований.

3.1.2 Жеребьевка производится оргкомитетом и представителями команд, по окончании приема заявок, непосредственно перед началом соревнований (не позднее, чем за 1 час до начала).

3.2 Порядок разделов

3.2.1 Последовательность упражнений определяется оргкомитетом соревнований.

3.2.2 Судья имеет право, проконсультировавшись с организационным комитетом,

принимать решения относительно очередности проведения упражнений во время соревнований и порядка их компоновки.

3.2.3 Установленный порядок должен соблюдаться всеми участниками соревнований.

IV. Оценка

4.1. Критерии судейства

4.1.1 Оценивать выполнение тестовых упражнений могут только судьи, имеющие соответствующие категории.

4.1.2 Судья может оценить не более 36 выступлений за день.

4.1.3 Судья не может записывать собак, зарегистрированных на его имя или членов его семьи на соревнования, где он судит. Судья не может судить собаку, владельцем или совладельцем которой он являлся, содержал, сдавал в аренду или продавал менее чем за 6 месяцев до соревнований. Это же относится к собакам, владельцами которых являются члены его семьи.

4.1.4 Судье запрещено смотреть протоколы до или во время судейства.

4.1.5 Запрещено курить, распивать алкогольные напитки во время судейства. Запрещено добираться на соревнования, где он судит, с участниками. Запрещено общаться с любым участником, находиться у него в доме или на его содержании до окончания мероприятия.

4.1.6 Если назначено более одного судьи, каждый судья судит выбранные для него упражнения у всех собак, заявленных на соревнования.

4.1.7 Решение судьи окончательно.

4.1.8 Допускается наличие в составе судейской бригады помощников, стажеров (но не более одного), запасных судей в качестве членов без права голоса.

4.2 Главный судья имеет право:

4.2.1 Вносить изменения в расписание соревнований, откладывать и отменять их в случае неготовности к их проведению, грубых нарушений в ходе подготовки соревнований, неблагоприятных метеорологических условий или сильного течения

4.2.2 Отстранять от судейства членов судейской бригады и помощников судьи на воде за необъективность, грубые ошибки, неадекватное поведение

4.2.3 Производить замену судей

4.2.4 Отстранять от участия в соревнованиях спортсменов, нарушивших настоящие Правила.

4.2.5 На соревнованиях уровня «А» предоставить вторую попытку для проверки выполнения одного из упражнений (на свое усмотрение). На соревнованиях уровня «В» и «С» повторные попытки не допускаются, кроме специально оговоренных случаев (помеха со стороны, резкая смена погоды и другие непредвиденные обстоятельства, поставившие участника в неравные с другими условия) и только по решению Главного судьи.

4.3 Помощники судьи на воде- стюарды (УТП- условно тонущий пострадавший):

4.3.1 Изображают «утопающих» и терпящих бедствие на воде.

4.3.2 При выполнении всех вариантов упражнений помощникам судьи на воде запрещается наносить собаке удары и применять приемы, опасные для здоровья собаки.

4.3.3 Помощники судьи на воде не имеют право показывать и давать собаке лакомство, привлекать внимание собаки посторонними предметами, брызгать в морду, притапливать.

4.3.4 Помощники судьи на воде имеют право использовать только команды, оговоренные настоящими правилами.

4.4 Разрешенные, запрещенные действия:

4.4.1 Обязанности спортсмена начинаются в тот момент, когда он входит на территорию проведения соревнований, и заканчиваются после церемонии награждения. Спортсмен должен

следовать правилам и указаниям. Он должен достойно себя вести и быть одет соответственно.

4.4.2 Запрещается наказывать собаку. Строгие или электрические ошейники, а также другие средства принуждения запрещены.

4.4.3 Участники в соответствии с командами судейской бригады выполняют упражнения, предусмотренные программой соревнований. В конце выступления каждого участника, судья объявляет полученные им баллы. Любое преждевременное прекращение определенной стадии упражнения должно быть зафиксировано в протоколе соревнований и квалификационной книжке с необходимыми пояснениями.

4.5 Поведение собаки / Дисквалификация:

4.5.1 Если собака в любое время, даже после завершения упражнений, пытается укусить, нападет или пытается напасть на человека или собаку, она дисквалифицируется, а спортсмен снимается с соревнований. Все ее баллы обнуляются, даже если она уже закончила выступление. В многодневных соревнованиях дисквалификация собаки действительна до окончания соревнований. Инцидент заносится в рабочую книжку собаки, а доклад о нем высылается в клуб, который представляет собака.

4.5.2 Главный судья имеет право дисквалифицировать спортсмена по своему усмотрению за нарушение настоящих Правил.

4.5.3 Лакомство или игрушки (мячики и др.) не разрешены ни во время, ни между упражнениями. Спортсмен может быть дисквалифицирован за данное нарушение.

4.5.4 Судья обязан дисквалифицировать любую собаку, демонстрирующую неадекватное поведение, с внесением соответствующего замечания в рабочую книжку собаки.

4.5.5 За физическое воздействие на стюардов начисляются штрафные баллы. Нанесение телесных повреждений стюарду влечет за собой дисквалификацию, так же как и проявление неспортивного поведения со стороны спортсмена или собаки.

4.6 Апелляции:

4.6.1 При возникновении у участников и/или представителей (капитанов) команд сомнений в соблюдении настоящих Правил и Регламента соревнований, а также корректности действий членов Оргкомитета и членов судейской бригады, участник или представитель (капитан) команды вправе обратиться с вопросом, протестом или апелляцией в письменной форме.

4.6.2 Участник или представитель (капитан) команды при подаче протеста или апелляции обязан сослаться на пункт настоящих Правил или положение Регламента, которое, по его мнению, было нарушено.

4.6.3 Протест подается в письменном виде не позднее, чем через один час после инцидента и до официального объявления результатов.

4.6.4 Протест адресуется Главному судье и передается в секретарю, который обязан проставить время и дату получения протеста, уведомить Главного судью о получении протеста, провести необходимую подготовительную работу для разбора инцидента.

4.7 Прочие нормативные положения

Во время проведения состязаний собака вне зоны соревнования должна быть на коротком поводке, либо на привязи.

Спортсмен должен иметь для собаки намордник.

4.8 Общие положения и руководство по исполнению и оценке конкурсных упражнений

4.8.1 Спортсмены обязаны пройти регистрацию и приступать к прохождению испытаний четко в соответствии с установленным оргкомитетом графиком. О любом отклонении от графика немедленно докладывается Председателю оргкомитета.

4.8.2 Спортсмены обязаны предъявить свою квалификационную книжку и рабочую книжку собаки и дать расписку о принятии ответственности за себя и свою собаку на время

проведения соревнований.

4.8.3 Спортсмен выходит на представление судьям полностью подготовленным, одетый по форме, предусмотренной на данном этапе испытаний. Все указания судьи и организатора должны выполняться.

4.8.4 Спортсмен управляет собакой при помощи установленных команд и жестов.

V. СИСТЕМА ОЦЕНКИ

5.1 Уровни

Соревнования предусматривают следующие уровни :

Соревнования спасательных собак в водной среде, уровень «А»	СС-В «А»
Соревнования спасательных собак в водной среде, уровень «В»	СС-В «В»
Соревнования спасательных собак в водной среде, уровень «С»	СС-В «С»

5.2 Оценка общего стиля поведения

5.2.1 Общий стиль поведения собаки оценивается судьями в начале прохождения испытаний и впоследствии во времени выполнения упражнений.

5.2.2 При оценке общего стиля поведения учитываются:

А) уверенность собаки и её отношение к посторонним

Б) спокойное отношение к неожиданным раздражителям

В) стрессоустойчивость в сложных ситуациях, как, например, работа в течение продолжительного периода, одновременная работа нескольких собак.

Г) проявления неадекватного поведения, такие как боязнь выстрелов, неуравновешенность, агрессия, страхи и т.д.

5.2.3 Выполнение каждого упражнения оценивается в баллах.

5.3 Рабочая книжка собаки

5.3.1 Рабочая книжка собаки выдается национальными кинологическими организациями каждому участнику.

5.3.2 Рабочая книжка собаки предъявляется Председателю оргкомитета перед каждым этапом испытаний.

5.3.3 Итоговый балл заносится в книжку организаторами и удостоверяется подписью судьи по завершении испытаний.

5.5 Подведение итогов

Оценка работы спортсмена учитывается на всех соревнованиях, кроме квалификационных и в тех случаях, когда несколько участвующих собак имеют равное количество баллов и возникает необходимость определить лучшего.

5.3 Таблица оценочных баллов

оценка	отлично	оч. хор.	хорошо	удовлетворитель но	неудовлетвори тельно
20 баллов	20,0 - 19,5	19,0 - 18,0	17,5 - 16,0	15,5 - 14,0	13,5 - 7,5
30 баллов	30,0 - 29,0	28,5 - 27,0	26,5 - 24,0	23,5 - 21,0	20,5 - 11,0
40 баллов	40,0 - 38,5	38,0 - 36,0	35,5 - 32,0	31,5 - 28,0	27,5 - 14,5
50 баллов	50,0 - 48,0	47,5 - 45,0	44,5 - 40,0	39,5 - 35,0	34,5 - 18,0
70 баллов	70,0 - 67,5	67,0 - 63,0	62,5 - 56,0	55,5 - 49,0	48,5 - 25,0
100 баллов	100 - 96,0	95,5 - 90,0	89,5 - 80,0	79,5 - 70,0	69,5 - 36,0

итог	более 95 %	95 - 90 %	89 - 80 %	79 - 70 %	69 - 36 %
------	------------	-----------	-----------	-----------	-----------

Общее количество баллов округляется до целого числа. Оценка выполнения отдельных упражнений может быть представлена в виде дробных чисел. В том случае, если общая сумма набранных баллов представлена дробным числом, оно округляется в большую или меньшую сторону, в зависимости общего стиля выступления на данном этапе.

5.6 Оценочный лист

Результаты проведения испытаний фиксируются документально в соответствии с правилами Федерации в оценочных листах.

5.7 Выполнение упражнений

5.7.1 Порядок выполнения упражнений определяется непосредственно перед стартом и спортсмен с собакой должен следовать установленному порядку.

5.7.2 Последовательность упражнений должна быть одинаковой для всех спортсменов.

5.7.3 Для доклада на старте и по завершении выполнения упражнений спортсмен с собакой подходит к судье. На линию старта собаку выводят без поводка, в шлейке или мягком ошейнике (допускается однорядная цепь).

5.7.4 Соревнования для спортсмена с собакой начинаются с момента его остановки перед Главным Судьей для сдачи рапорта: **“Уважаемый судья, участник под № ... к участию в соревнованиях готов”**.

5.7.5 После слов Главного Судьи: “ Рапорт принят, приступайте к соревнованиям”, спортсмен поступает в распоряжение инструктора (стюарда), который руководит его работой.

5.7.6 Перед началом выполнения упражнений спортсмен может в течение 1-ой минуты искупать собаку.

5.7.7 Спортсмен усаживает собаку у левой ноги командой: “Сидеть” в точке старта 0,5-1 м от уреза воды - это исходное положение (позиция).

5.7.8 Перед командой разрешается однократно произносить кличку собаки. Кличка собаки повторной командой не считается.

5.7.9 Перед началом каждого упражнения спортсмен поднимает вверх правую руку, что означает: “Готов приступить к выполнению упражнения”.

5.7.10 Во всех упражнениях спортсмен встречает собаку, стоя по колено в воде, но после того, как собака коснется лапами дна, спортсмен может сделать дополнительные шаги навстречу собаке и Помощнику Судьи на Воде.

5.7.11 Спортсмену не разрешается трогать или гладить или еще как-то ободрять собаку во время упражнения. Это считается невыполнением упражнения. Легкое поощрение (например, «хорошо» или одно-два легких поглаживания) допускается после окончания упражнения.

5.7.12 Спортсменам не разрешается самостоятельно прерывать выполнение упражнений, даже в том случае, если минимальное количество баллов, необходимых для прохождения данного этапа уже набрано.

5.7.13 Спортсмен с собакой не должен пропускать определенный этап испытаний, даже в случае не достижения минимального количества баллов.

5.7.14 Прохождение этапа считается завершенным после оглашения результатов, занесения их в квалификационную книжку и возврата её спортсмену.

5.7.15 Любой случай досрочного завершения упражнений отмечается в квалификационной книжке с соответствующими пояснениями.

5.7.16 По решению судьи проверка послушания может осуществляться в группах, состоящих из трех собак.

5.8 Оценка качества выполнения упражнений

5.8.1 Судейство навыка начинается с момента подачи первой команды.

5.8.2 Судья имеет право остановить упражнение, если собака показывает очевидную неспособность его выполнить. Упражнение считается не выполненным.

5.8.3 В конце упражнения должны быть высказаны устные замечания, а баллы должны быть занесены в балльную ведомость.

5.8.4 Все штрафные баллы прописаны в оценочных листах спортсменов.

VI. ПРОВЕРКА ВЫПОЛНЕНИЯ КОМАНД: ИСПОЛНЕНИЕ И КРИТЕРИИ ОЦЕНКИ

СЕРТИФИКАЦИЯ СПАСАТЕЛЬНЫХ СОБАК В ВОДНОЙ СРЕДЕ	класс «А»	СС-В «А»
Максимальный общий балл :	100 баллов	
Управление собакой в воде	20 баллов	
Аппортировка предмета, брошенного с берега	30 баллов	
Спасение утопающего	50 баллов	

Общие Правила:

Во время работы на этапе должны соблюдаться все нормы безопасности поведения в условиях водной среды.

Техническое обеспечение: 2 предмета для аппортировки (не тонущие, диаметром 5 см. и длиной 30см.).

Для собак предполагается специальная шлейка для работы в водной среде, обеспечивающая легкость извлечения собаки из воды.

Испытания могут быть приостановлены по решению судьи в виду погодных условий и сильного течения.

Порядок выполнения упражнений и штрафные баллы:

ССВ «А»

1. Аппортировка предмета с поверхности воды 20 (выброс с берега)

Команды: «*Сидеть*», «*Апорт*», «*Дай*».

По указанию судьи дрессировщик с собакой занимают исходное положение в точке старта. Дрессировщик знакомит собаку с аппортировочным предметом.

По указанию судьи дрессировщик, подаёт фиксирующую команду «*Сидеть*» и забрасывает предмет в воду на расстояние не менее 10 метров от берега

После небольшой выдержки, дрессировщик командой «*Апорт*» и жестом посылает собаку за предметом. Собака должна встать, войти в воду, подплыть к апорту, взять его, вернуться на берег и по команде «*Дай*» отдать дрессировщику в руки.

Примечания: Если предмет брошен ближе 10м, спортсмен (дрессировщик) по указанию судьи "Повторить выброс" должен сам достать предмет из воды и забросить его снова (или послать за предметом собаку - вне зачета).

Собака может, встав на ноги в воде или на суше, положить аппортировочный предмет, отряхнуться и, взяв предмет без повторной команды, закончить упражнение. Если аппортировочный предмет плохо заметен из-за волн, спортсмен (дрессировщик) по разрешению судьи может управлять собакой, используя команды "Право", "Лево", "Вперед", "Назад" (в таком случае эти команды не штрафуются).

Собака может сесть с предметом у левой ноги дрессировщика, сесть перед дрессировщиком не далее 1 м, остановиться перед ним не далее 1 метра и отдать принесенный предмет в руки спортсмена (дрессировщика) по команде "Дай". Эта команда

произ-носится спортсменом (дрессировщиком) самостоятельно. Вход дрессировщика в воду выше колена недопустим

ССВ «А»		
Апортировка предмета с поверхности воды 20 баллов (выброс с берега)		
№п/п	Штрафные баллы	Нарушение
1.	1	Повторная команда или жест на любом участке.
2.	2	Кратковременная механика на любом участке (2 раза)
3.	8-14	Постоянная механика
4.	2	Отсутствие выдержки
5.	5, 5 -7	Дрессировщик посылает собаку, стоя в воде (до колена)
6.	1-5	Собака останавливается после посылы 15 -30 сек
7.	1-2	Явно замедленные движения на любом участке
8.	2	Отвлечение в воде (за каждое)
9.	1-4	Непрямолинейное движение, кружение в воде
10.	1-5	Выход из воды не на линии старта
11.	1-2	Выброс апорта после касания лапами дна, на суше в пределах 1,5 м.
12.	2-4	Игра с апортом, сопротивление при отдаче апорта
13.	1	Другие нарушения (за каждое) -0,5-1
14.	20	возвращается без апорта, оставляет апорт в воде до касания лапами дна, выброс апорта далее 1,5 метров от дрессировщика, вход дрессировщика в воду при посыле Отказ от работы: не входит в воду, не плывёт на 31-ой секунде, выше колена.

ССВ – «А»

2. Управление собакой в воде с поворотами 30 баллов

Команды: *“Рядом”*; *“Ко мне”*; *“Берег”*

Дрессировщик с собакой выходят на линию старта. Посадка собаки необязательна.

По указанию Судьи дрессировщик с собакой по команде: *“Рядом”* входят в воду. Перед переходом на плавь дрессировщик повторяет команду: *“Рядом”* и удаляется с собакой от берега не менее, чем на 10 м.

По указанию судьи: *“Поворот налево”*, дрессировщик подаёт команду: *“Рядом”* и вместе с собакой поворачивается на 90⁰ и движется вдоль берега не менее 5 метров

По указанию судьи *“Кругом”*. Дрессировщик поворачивается через правое плечо на 180⁰, подаёт команду: *“Рядом”* (*“Ко мне”*) и вместе с собакой продолжает движение вдоль берега в обратном направлении.

По указанию судьи *«Берег»*. Дрессировщик поворачивается лицом к берегу и подаёт команду *«Рядом»* (*«Ко мне»*). Собака должна дать ухватить себя за шерсть или шлею.

По команде: *“Берег”* собака буксирует дрессировщика к берегу. Дрессировщик может помогать собаке.

Как только собака коснётся лапами дна, дрессировщик встаёт на ноги, подаёт команду *«Рядом»* и выходит на берег вместе с собакой.

Примечания: Собака на протяжении всей дистанции должна плыть слева, рядом с дрессировщиком, не мешая ему, не заплывая вперёд и в сторону далее 1-го корпуса. При повороте налево собака может пересечь путь дрессировщика и вернуться к левому плечу без дополнительных команд, штраф не начисляется. При необходимости (собака обогнала дрессировщика) до команды: *“Рядом”* допускается подача команды: *“Ко мне”*. Дрессировщик

при буксировке может плыть, держась за собаку, не перенося на неё свой вес.

ССВ – А		
Управление собакой в воде с поворотами 30 баллов		
№п/п	Штрафные баллы	Нарушение
1.	1	Повторная команда или жест на любом участке
2.	2	Кратковременная механика на любом участке (3 раза)
3.	8 - 14	Постоянная механика
4.	2	Отсутствие выдержки
5.	1 - 5	Промедление 15-30 секунд при входе в воду
6.	3	Отвлечение в воде (за каждое)
7.	0,5 - 8	Непрямолинейное движение, кружение в воде.
8.	2 - 5	Буксирует не в заданном направлении.
9.	0,5 - 4	Мешает плыть
10.	0,5 - 1	Другие нарушения (за каждое)
11.	30	Отказ от работы: не входит в воду, не плывёт на 31-ой секунде, не даёт ухватиться, уход с дистанции (21 сек), агрессия на дрессировщика, пытается освободиться, лезет лапами на дрессировщика

ССВ – «А»

3. Спасение утопающего 50 (старт с берега)

Команды: **«Наблюдай»**, **«Вперёд»**, **«Помоги»**, **«Ко мне»**

По указанию судьи дрессировщик с собакой занимают исходное положение в точке старта. На расстоянии 15 метров от берега в воде находится стюард.

Дрессировщик голосом и жестом подаёт собаке команду: **«Наблюдай»**.

По указанию судьи стюард криками о помощи и резкими движениями в воде изображает УТП.

Дрессировщик командами: **«Вперёд»**, **«Помоги»** и направляющими жестами руки посылает собаку в воду по первому крику о помощи.

Собака подплывает к УТП, дает ему возможность ухватить себя за шерсть или шлею.

В этот момент дрессировщик подаёт команду и жест: **«Ко мне»**. Собака буксирует УТП к берегу. УТП при буксировке может помогать собаке.

Дрессировщик встречает собаку, стоя по колено в воде. Как только собака коснётся лапами дна, помогает УТП выйти на берег.

Примечания: Стюард, изображая УТП, не имеет, права призывать собаку, иметь при себе лакомство. Команду: **«Помоги»** и жест дрессировщик может подать в любой момент от посылки до доплытия до УТП, УТП при буксировке может плыть, держась за собаку, не перенося на неё свой вес. После того, как собака встала лапами на дно, дрессировщик может сделать дополнительные шаги навстречу собаке.

ССВ – «А»		
Спасение утопающего 50 баллов (старт с берега)		
№п/п	Штрафные баллы	Нарушение
1	1	Повторная команда или жест на любом участке.
2	2	Кратковременная механика на любом участке (2 раза).
3	8-14	Постоянная механика
4	0,5	Отсутствие выдержки
5	3-6	Дрессировщик посылает собаку, стоя в воде (до колена)
6	1-5	Собака останавливается после посылки 15 - 20 сек

7	1-3	Явно замедленные движения на любом участке
8	6	Отвлечение в воде (за каждое)
9	2-8	Непрямолинейное движение, кружение в воде
10	1-5	Выход из воды не на линии старта -
11	3-6	Недоплыв до УТП, УТП делает 1-2 гребка
12	0,5-1	Другие нарушения (за каждое)
13	50	Отказ от работы: не входит в воду, не плывёт на 21-ой секунде, не плывёт в направлении УТП в течение 20 сек., вход дрессировщика в воду при посыле выше колена, УТП делает более 2-х гребков, пытается освободиться от рук УТП, лезет лапами на УТП, возвращается без УТП, агрессия, УТП - член семьи.

Выполнение упражнения считается завершённым после оглашения оценки.

СЕРТИФИКАЦИЯ ВОДНОЙ СРЕДЕ	СПАСАТЕЛЬНЫХ СОБАК В	класс «В»	СС-В «В»
--------------------------------------	-----------------------------	------------------	-----------------

Максимальный общий балл:	150 баллов
Буксировка дрейфующей лодки (старт с берега)	30 баллов
Управление собакой в воде с поворотами и остановкой	30 баллов
Спасение утопающего из группы людей с подачей плавсредства (старт с берега)	40 баллов
Спасение утопающего с доставкой его на берег (Старт из лодки).	50 баллов

Общие Правила:

Во время работы на этапе должны соблюдаться все нормы безопасности поведения в условиях водной среды.

Техническое обеспечение: 1 лодка, 1 спасательный круг, 2 буйка.

Все находящиеся в лодке должны быть в спасательных жилетах или гидрокостюмах.

Для собак предполагается специальная шлейка для работы в водной среде, обеспечивающая легкость извлечения собаки из воды.

Испытания могут быть приостановлены по решению судьи в виду погодных условий и сильного течения.

Порядок выполнения упражнений и штрафные баллы:

ССВ «В»

1. Буксировка дрейфующей лодки 30 баллов (старт с берега)

Команды: **“Вперёд”**; **“Возьми”**; **“Ко мне”**. **«Дай»**

По указанию судьи дрессировщик с собакой занимают исходное положение в точке старта. Лодка с гребцом и стюардом дрейфует в 20-ти метрах от берега.

По указанию судьи стюард выбрасывает в воду линь с прикрепленным к нему апортировочным предметом. Стюард может однократно привлечь внимание собаки голосом.

Дрессировщик командами: **“Вперёд”**, **“Возьми”** и направляющими жестами руки посылает собаку к лодке после выброса предмета.

Собака должна войти в воду, подплыть к лодке, отыскать свисающий линь и взять его в зубы.

В этот момент дрессировщик подаёт команду и жест: **“Ко мне”**. Собака буксирует лодку к берегу. Дрессировщик встречает собаку, стоя по колено в воде.

Как только собака коснётся лапами дна, по команде **«Дай»** забирает линь, помогает вытянуть лодку на берег.

Примечания: *Гребец выравнивает лодку, а стюард выбрасывает линь с учётом течения, так чтобы апорт не затянуло под лодку. Стюард привлекает внимание собаки голосом в момент (от выброса до доплыва), оговорённый перед соревнованиями, этот момент должен быть одинаков для всех участников соревнований. Стюард не имеет права привлекать внимание собаки дополнительными командами и жестами без разрешения главного судьи.*

Команду: **“Возьми”** и жест дрессировщик может подать в любой момент от посылки до доплыва до лодки. При волнах дрессировщик, если линь в воде плохо заметен, может подать команды: **«Право»**, **«Лево»**, **«Вперёд»**, **«Назад»**.

После того, как собака встала лапами на дно, дрессировщик может сделать дополнительные шаги навстречу собаке.

Собака может, встав на ноги положить линь в воду, отряхнуться и без повторной

команды, взяв лить, закончить упражнение.

ССВ «В»		
Буксировка дрейфующей лодки 30 (старт с берега)		
№п/п	Штрафные баллы	Нарушение
1.	1	Повторная команда или жест на любом участке
2.	2	Кратковременная механика на любом участке (2 раза)
3.	8 - 14	Постоянная механика
4.	2	Отсутствие выдержки
5.	3 - 6	Дрессировщик посылает собаку, стоя в воде (до колена)
6.	1 - 5	Собака останавливается после посылы 15 -30 сек
7.	1 - 2	Явно замедленные движения на любом участке-
8.	4	Отвлечение в воде (за каждое)
9.	1 - 4	Непрямолинейное движение, кружение в воде
10.	1 - 5	Выход из воды не на линии старта
11.	2	Выброс литья около дрессировщика после касания лапами дна
12.	2 - 4	Игра с литьем, сопротивление при отдаче литья
13.	0,5 - 1	Другие нарушения (за каждое)
14.	30	Отказ от работы: не входит в воду, не плывёт на 31-ой секунде, возвращается без лодки, лезет в лодку, выброс литья до касания лапами дна, агрессия, в роли стюарда выступает член семьи, вход дрессировщика в воду при посыле выше колена

ССВ - «В»

2. Управление собакой в воде с поворотами и остановкой 30 баллов

Команды: *«Рядом»*; *«Ко мне»*; *«Вперёд»*, *«Берег»*

Дрессировщик с собакой выходят на линию старта. Посадка собаки необязательна.

По указанию Судьи дрессировщик с собакой по команде: *«Рядом»* входят в воду. Перед переходом на плавь дрессировщик повторяет команду: *«Рядом»*, и удаляется с собакой от берега не менее, чем на 10 м.

По указанию Судьи: «Поворот направо» («Поворот налево»), дрессировщик подаёт команду: *«Рядом»* и вместе с собакой поворачивается на 90° и движется вдоль берега не менее 5 метров.

По указанию Судьи: «Поворот налево», (направо) дрессировщик поворачивается спиной к берегу, подаёт команду: *«Рядом»* и вместе с собакой продолжает движение от берега.

По указанию Судьи «Остановка». дрессировщик останавливается в воде, подаёт команду *«Рядом»* («Ко мне»). Собака должна оплыть дрессировщика на 360° дать ухватить себя за шерсть или шлею

По команде: *«Вперёд»* собака буксирует дрессировщика от берега не менее 10 метров.

Затем по указанию Судьи «Остановка, Поворот» дрессировщик останавливается в воде, отпускает собаку, разворачивается лицом к берегу

По команде *«Рядом»* (Ко мне) собака должна развернуться, подплыть к дрессировщику, дать ухватить себя за шерсть или шлею.

По команде: *«Берег»* собака буксирует дрессировщика к берегу. Как только собака коснётся лапами дна, дрессировщик встаёт на ноги, подаёт команду *«Рядом»* и выходит на берег вместе с собакой.

Примечания: Собака на протяжении всей дистанции должна плыть слева, рядом с дрессировщиком, не мешая ему, не заплывая вперёд и в сторону далее 1-го корпуса. При повороте налево собака может пересечь путь дрессировщика и вернуться к левому плечу

без дополнительных команд, штраф не начисляется. При необходимости (собака обогнала дрессировщика) до команды: “Рядом” допускается подача команды: “**Ко мне**”. При оплыве на 360⁰ дрессировщик остаётся на месте, его разворот на 360⁰ вместе с собакой расценивается как постоянная механика с начислением полного штрафа.

ССВ - «В»		
Управление собакой в воде с поворотами и остановкой 30 баллов		
№п/п	Штрафные баллы	Нарушение
1.	1	Повторная команда или жест на любом участке.
2.	2	Кратковременная механика на любом участке (2 раза).
3.	8 - 14	Постоянная механика
4.	2	Отсутствие выдержки
5.	1 - 5	Промедление 15-30 секунд при входе в воду
6.	4	Отвлечение в воде (за каждое)
7.	0,5 - 8	Непрямолинейное движение, кружение в воде
8.	2 - 5	Буксирует не в заданном направлении на любом участке
9.	0,5 - 4	Мешает плыть
10.	10	Помощь при буксировке
11.	0,5 - 1	Другие нарушения (за каждое)
12.	30	Отказ от работы: не входит в воду, не плывёт в течение 30 секунд, не даёт ухватиться, уход с дистанции, агрессия на дрессировщика, пытается освободиться, лезет лапами на дрессировщика

ССВ – «В»

3. Спасение утопающего из группы с доставкой спасательного средства 40 (Старт с берега).

Команды: «**Наблюдай**», «**Вперёд**», «**Помоги**», «**Ко мне**»

По указанию судьи дрессировщик с собакой занимают исходное положение в точке старта. На расстоянии 20 метров от берега в воде находится группа стюардов.

Дрессировщик пристёгивает фал со спасательным средством к шлее, голосом и жестом подаёт собаке команду: «**Наблюдай**».

По указанию судьи один из стюардов криками о помощи и резкими движениями в воде изображает УТП.

Дрессировщик командами: «**Вперёд**», «**Помоги**» и направляющими жестами руки посылает собаку в воду по первому крику о помощи.

Собака подплывает к УТП, даёт ему возможность ухватиться за спасательное средство.

В этот момент дрессировщик подаёт команду и жест: «**Ко мне**». Собака буксирует УТП к берегу.

Дрессировщик встречает собаку, стоя по колено в воде. Как только собака коснётся лапами дна, помогает УТП выйти на берег.

Примечания: Фал спускается вдоль спины собаки, дрессировщик должен проследить, чтобы собака не запуталась в нём при посыле «вперёд». Стюард, изображая УТП, не имеет права призывать собаку, иметь при себе лакомство. Команду: «**Помоги**» и жест дрессировщик может подать в любой момент от посылы до доплыва до УТП. После того, как собака встала лапами на дно, дрессировщик может сделать дополнительные шаги навстречу собаке.

ССВ – «В»		
Спасение утопающего из группы с доставкой спасательного средства 40 баллов (Старт с берега).		
№п/п	Штр.	Нарушение
1	1	Повторная команда или жест на любом участке.
2	2	Кратковременная механика на любом участке (2 раза).
3	8 - 14	Постоянная механика
4	0,5	Отсутствие выдержки
5	3 - 6	Дрессировщик посылает собаку, стоя в воде (до колена)
6	1 - 5	Собака останавливается после посылы 15 - 20 сек
7	1 - 3	Явно замедленные движения на любом участке
8	8	Отвлечение в воде (за каждое)
9	2 - 8	Непрямолинейное движение, кружение в воде, плывёт не к УТП
10	1 - 5	Выход из воды не на линии старта -
11	3 - 6	Недоплыв до УТП, УТП делает 1-2 гребка
12	1	Хватает зубами круг
13	0,5 - 1	Другие нарушения (за каждое)
14	40	Отказ от работы: не входит в воду, не плывёт на 21-ой секунде, не плывёт в направлении УТП в течение 20 сек., вход дрессировщика в воду при посыле выше колена, УТП делает более 2-х гребков, пытается освободиться от рук УТП, лезет лапами на УТП, возвращается без УТП, агрессия, УТП - член семьи.

ССВ – «В»

4. Спасение утопающего с доставкой его на берег. 50 (Старт из лодки).

Команды: **“Вперёд”, “Помоги”, “Берег”.**

Дрессировщик с собакой в сопровождении гребца в лодке отплывают на расстояние 20 м. от берега. На расстоянии 25 м. от берега, но не ближе 10 м. от лодки в воде находится стюард.

По указанию Судьи стюард криками о помощи и резкими движениями в воде изображает УТП. Дрессировщик командами: **“Вперёд”, “Помоги”** и направляющими жестами руки посылает собаку в воду по первому крику о помощи.

Собака должна самостоятельно покинуть лодку, подплыть к УТП, дать возможность ему ухватить себя за шерсть или шлею. В этот момент дрессировщик подаёт команду: **“Берег”.**

Собака буксирует УТП к берегу. Лодка также начинает движение к берегу с такой скоростью, чтобы дрессировщик встретил собаку, стоя по колено в воде. Как только собака коснётся лапами дна, дрессировщик помогает УТП выйти на берег.

Примечания: Собака должна сама или с помощью дрессировщика (без штрафа) запрыгнуть в лодку. Дрессировщик усаживается в лодке, собака сидит или стоит в лодке рядом с ним. Стюард, изображая УТП, не имеет права призывать собаку, иметь при себе лакомство. Команду: **“Помоги”** и жест дрессировщик может применять в любой момент от посылы до доплыва до УТП.

ССВ – «В»**Спасение утопающего с доставкой его на берег. 50 баллов (старт из лодки).**

№п/п	Штрафные баллы	Нарушение
1.	1	Повторная команда или жест на любом участке.
2.	2	Кратковременная механика на любом участке (2 раза), помощь при прыжке из лодки
3.	8 - 14	Постоянная механика, полное выталкивание собаки из лодки
4.	0,5	Отсутствие выдержки
5.	1 - 5	Не стартует из лодки в воду в воду 10 - 20 сек
6.	5	Попытка влезть в лодку
7.	8	Отвлечение в воде (за каждое)
8.	2 - 8	Непрямолинейное движение, кружение в воде
9.	3 - 6	Недоплыв до УТП, УТП делает 1-2 гребка
10.	3	Буксирует УТП к лодке
11.	0,5 - 1	Другие нарушения (за каждое)
12.	50	Отказ от работы: не прыгает в воду на 21-ой секунде, прыгнув, не плывёт в направлении УТП в течение 20 сек, недоплыв до УТП, УТП делает более 2-х гребков, пытается освободиться от рук УТП, лезет лапами на УТП, возвращается без УТП, агрессия, УТП - член семьи

Выполнение упражнения считается завершённым после оглашения оценки.

СЕРТИФИКАЦИЯ СПАСАТЕЛЬНЫХ СОБАК В ВОДНОЙ СРЕДЕ	класс «С»	СС-В «С»
---	------------------	-----------------

Максимальный общий балл:	200 баллов
Транспортировка человека в бессознательном состоянии	40 баллов
Доставка лодки к лодке (Старт с берега)	40 баллов
Спасение утопающего с его временным погружением под воду (Старт с берега.)	50 баллов
Спасение 2-х утопающих с доставкой их на берег (Старт из лодки)	70 баллов

Общие Правила:

Во время работы на этапе должны соблюдаться все нормы безопасности поведения в условиях водной среды.

Техническое обеспечение: 1 лодка, 1 спасательный круг, трос длиной 30 метров.

Все находящиеся в лодке должны быть в спасательных жилетах или гидрокостюмах.

Для собак предполагается специальная шлейка для работы в водной среде, обеспечивающая легкость извлечения собаки из воды. Испытания могут быть приостановлены по решению судьи в виду погодных условий и сильного течения.

Порядок выполнения упражнений и штрафные баллы:

СС-В «С»

1. Транспортировка человека в бессознательном состоянии 40 (Старт с берега).

Команды: **“Вперёд”, “Возьми”, “Ко мне”.**

По указанию судьи дрессировщик с собакой занимают исходное положение в точке старта. На расстоянии 20 метров от берега в воде неподвижно лежит стюард в гидрокостюме.

По указанию судьи дрессировщик командами: **“Вперёд”, “Возьми”** и направляющими жестами руки посылает собаку в воду. Собака плывёт к стюарду, берёт его зубами за запястье или щиколотку.

В этот момент дрессировщик подаёт команду и жест: **“Ко мне”**. Собака буксирует стюарда к берегу. Дрессировщик встречает собаку, стоя по колено в воде,

Как только собака коснётся лапами дна, помогает стюарду выйти на берег

Примечания: Команду: **“Возьми”** и жест дрессировщик может подать в любой момент от посылки до доплытия до стюарда

После того, как собака встала лапами на дно, дрессировщик может сделать дополнительные шаги навстречу собаке.

ССВ «С»		
Транспортировка человека в бессознательном состоянии 40 (Старт с берега)		
№п/п	Штр.	нарушение
1.	1	Повторная команда или жест на любом участке.
2.	2	Кратковременная механика на любом участке (2 раза).
3.	8 - 14	Постоянная механика
4.	2	Отсутствие выдержки

5.	3 - 6	Дрессировщик посылает собаку, стоя в воде (до колена)
6.	1 - 5	Собака останавливается после посылы 15 -25 сек
7.	1 - 2	Явно замедленные движения на любом участке
8.	4	Отвлечение в воде (за каждое)
9.	1 - 4	Непрямолинейное движение, кружение в воде
10.	1 - 5	Выход из воды не на линии старта
11.	2	Оставляет стюарда в воде на расстоянии вытянутой руки дрессировщика
12.	2 - 4	Сопrotивление при передаче стюарда
13.	0,5 - 1	Другие нарушения (за каждое)
14.	40	Отказ от работы: не входит в воду, не плывёт на 26 секунде, лезет лапами на стюарда, возвращается без стюарда, агрессия на стюарда, вход дрессировщика в воду при посыле выше колена, оставляет стюарда в воде до касания лапами дна, в роли стюарда выступает член семьи.

ССВ – «С»

2. Доставка линия к лодке 40 (Старт с берега)

Команды: **“Возьми”**, **“Вперёд”**, **«Ко мне»**

По указанию судьи дрессировщик с собакой занимают исходное положение в точке старта. Лодка с гребцом и стюардом дрейфует в 20-ти метрах от берега.

По указанию Судьи стюард в лодке привлекает внимание собаки криками о помощи. Дрессировщик по команде **«Возьми»** даёт собаке апортировочный предмет, закреплённый на свободном конце линия, второй конец линия, оставшийся на берегу дрессировщик придерживает в левой руке.

Дрессировщик командой и жестом: **“Вперёд”** посылает собаку в воду. Собака должна войти в воду, подплыть к лодке, отдать линь стюарду по его команде «Дай».

Дрессировщик подаёт собаке команду **«Ко мне»** и подтягивает за линь лодку с гребцом и стюардом к берегу. Собака в целях безопасности должна плыть за лодкой или рядом. Как только собака коснётся лапами дна, дрессировщик помогает УТП выйти на берег.

Примечания: *Стюард привлекает внимание собаки голосом в моменты, оговорённые перед соревнованиями, условия должны быть одинаковы для всех участников соревнований.*

ССВ – «С»		
Доставка линия к лодке 40 баллов (Старт с берега)		
№п/п	Штр.	Нарушение
1.	1	Повторная команда или жест на любом участке.
2.	2	Кратковременная механика на любом участке (2 раза).
3.	8 - 14	Постоянная механика
4.	2	Отсутствие выдержки
5.	3 - 6	Дрессировщик посылает собаку, стоя в воде (до колена).
6.	1 - 5	Собака останавливается на суше и в воде 15 - 25 сек
7.	1 - 2	Явно замедленные движения на любом участке
8.	4	Отвлечение в воде (за каждое)

9.	2 - 8	Непрямолинейное движение, кружение в воде
10.	5	Лезет лапами на лодку
11.	5	Выброс линия в воде на расстоянии, позволяющем стюарду взять его в руки, не изменяя при этом положения лодки
12.	2 - 5	Игра с линем сопротивление при отдаче линя
13.	0,5 - 1	Другие нарушения (за каждое)
14.	40	Отказ от работы: не плывёт на 26 секунде, посыл из воды выше колена, недоплыл с линем до лодки (далее одного метра), агрессия.

ССВ – «С»

3. Спасение утопающего с его временным погружением под воду 50 (Старт с берега.)

Команды: *«Наблюдай»*, *«Вперёд»*, *«Помоги»*, *«Ко мне»*

По указанию судьи дрессировщик с собакой занимают исходное положение в точке старта. На расстоянии 20 метров от берега в воде находится стюард. Дрессировщик голосом и жестом подаёт собаке команду: *«Наблюдай»*.

По указанию судьи стюард однократным вскриком и резкими движениями в воде изображает УТП.

Дрессировщик командами: *«Вперёд»*, *«Помоги»* и направляющими жестами руки посылает собаку в воду по крику о помощи.

Собака плывёт к УТП. В это время УТП производит резкое погружение под воду с головой. Собака должна продолжать движение к нему. УТП во время движения собаки периодически погружается в воду без призыва о помощи, изображая УТП резкими движениями и всплесками.

Собака подплывает к УТП. даёт возможность ухватить себя за шерсть или шлею.

В этот момент дрессировщик подаёт команду и жест: *«Ко мне»*. Собака буксирует УТП к берегу.

Дрессировщик встречает собаку, стоя по колено в воде. Как только собака коснётся лапами дна, помогает УТП выйти на берег.

Примечания: Стюард погружается в воду на 2-3 секунды, показываясь из воды на 4-5 секунд. Стюард, изображая УТП, не имеет, права призывать собаку, иметь при себе лакомство. Команду: *«Помоги»* и жест дрессировщик может подать в любой момент от посылы до доплыва до УТП. После того, как собака встала лапами на дно, дрессировщик может сделать дополнительные шаги навстречу собаке.

ССВ – «С»

Спасение утопающего с его временным погружением под воду 50 баллов (Старт с берега.)

№п/п	Штр.	Нарушение
1.	1	Повторная команда или жест на любом участке.
2.	2	Кратковременная механика на любом участке (2 раза).
3.	8 - 14	Постоянная механика
4.	0,5	Отсутствие выдержки
5.	3 - 6	Дрессировщик посылает собаку, стоя в воде (до колена)
6.	1 - 5	Собака останавливается после посылы 15 - 20 сек
7.	1 - 3	Явно замедленные движения на любом участке
8.	8	Отвлечение в воде (за каждое)

9.	2 - 8	Непрямолинейное движение, кружение в воде
10.	1 - 5	Выход из воды не на линии старта -
11.	3 - 6	Недоплыв до УТП, УТП делает 1-2 гребка
12.	0,5 - 1	Другие нарушения (за каждое)
13.	50	Отказ от работы: не входит в воду, не плывёт на 21-ой секунде, не плывёт в направлении УТП в течение 20 сек., вход дрессировщика в воду при посыле выше колена, УТП делает более 2-х гребков, пытается освободиться от рук УТП, лезет лапами на УТП, возвращается без УТП, агрессия, УТП - член семьи.

ССВ – «С»

4. Спасение 2-х утопающих с доставкой их на берег 70(Старт из лодки)

Команды: **“Вперёд”, “Помоги”, “Берег”**.

Дрессировщик с собакой в сопровождении гребца в лодке отплывают на расстояние 20 м. от берега. На расстоянии 25 м. от берега, но не ближе 10 м. от лодки спокойно в воде находится стюард, на расстоянии 10 метров от него и 20 метров от берега в воде находится второй стюард.

По указанию Судьи один из стюардов криками о помощи и резкими движениями в воде изображает УТП. Дрессировщик командами: **“Вперёд”, “Помоги”** и направляющими жестами руки посылает собаку в воду по первому крику о помощи. Собака должна самостоятельно покинуть лодку. В этот момент второй стюард изображает УТП.

Собака должна подплыть к любому из УТП, дать возможность ухватить себя за шерсть или шлею.

Затем собака по команде дрессировщика **«Помоги»** и жесту плывёт ко второму утопающему, даёт ему возможность ухватиться за шерсть или шлею и буксирует обоих к берегу. УТП или один из них могут помогать собаке.

Лодка также начинает движение к берегу с такой скоростью, чтобы дрессировщик встретил собаку, стоя по колено в воде. Как только собака коснётся лапами дна, дрессировщик помогает УТП выйти на берег.

Примечания: Собака должна сама или с помощью дрессировщика (без итрафа) запрыгнуть в лодку. Дрессировщик усаживается в лодке, собака сидит или стоит в лодке рядом с ним. Стюарды, изображая УТП, не имеют права призывать собаку, иметь при себе лакомство. Способы, которыми второй стюард изображает УТП (крики, движения, всплески или другой способ), должны быть одинаковы для всех участников соревнований, испытаний, и назначаются главным судьёй. Также принимается решение о том, один или оба стюарда могут помогать собаке при буксировке к берегу. Команды **“Помоги”** и жест дрессировщик может применять в любой момент на пути следования собаки к УТП. Подача дополнительной команды **“Помоги”** при спасении 2-го УТП без итрафа. Допускается спасение УТП в любой последовательности.

ССВ – «С»		
Спасение 2-х утопающих с доставкой их на берег 70 баллов (Старт из лодки)		
№ п/п	Штрафные баллы	Нарушение
1.	1	Повторная команда или жест на любом участке.
2.	2	Кратковременная механика на любом участке (2 раза), помощь при прыжке из лодки
3.	8 - 14	Постоянная механика, полное выталкивание собаки из лодки

4.	0,5	Отсутствие выдержки
5.	1 - 5	Не стартует из лодки в воду в воду 10 - 20 сек
6.	5	Попытка влезть в лодку
7.	8	Отвлечение в воде (за каждое)
8.	2 - 8	Непрямолинейное движение, кружение в воде
9.	3 - 6	Недоплыл до УТП, УТП делает 1-2 гребка
10.	3	Буксирует УТП к лодке
11.	0,5 - 1	Другие нарушения (за каждое)
12.	70	Отказ от работы: не прыгает в воду на 21-ой секунде, прыгнув, не плывёт в направлении УТП в течение 20 сек, недоплыл до УТП, УТП делает более 2-х гребков, пытается освободиться от рук УТП, лезет лапами на УТП, возвращается без УТП, , возвращается с одним УТП, агрессия, УТП - член семьи

Выполнение упражнения считается завершённым после оглашения оценки.

ПРОВЕРКА ПОСЛУШАНИЯ (для квалификационных соревнований)

Максимальный балл / проверка послушания		50 баллов (зачётный минимальный балл 35)
Упражнение 1.	Движение рядом без поводка	10 баллов (7)
Упражнение 2.	Посадка из движения	5 баллов (3,5)
Упражнение 3.	Укладка с выдержкой, подзыв	5 баллов (3,5)
Упражнение 4.	Апортировка на ровной поверхности	10 баллов (7)
Упражнение 5.	Высыл вперед	10 баллов (7)
Упражнение 6.	Проверка спокойного отношения к неожиданным раздражителям	10 баллов (7)

Правила выполнения упражнений:

1. Движение рядом без поводка 10 баллов

Команда: «рядом (1)»

Команда голосом подается на старте и при смене темпа. Из корректного исходного положения собака должна следовать за дрессировщиком с левой стороны внимательно и заинтересованно так, чтобы холка находилась на уровне колена дрессировщика, садиться при остановках самостоятельно, быстро и прямо. Если собака забегает вперед, отстает, а также если дрессировщик замедляет темп на поворотах начисляются штрафные очки. Из точки старта дрессировщик движется 50 шагов по прямой без остановок, после поворотов – ещё 10-15 шагов, затем демонстрируется движение рядом бегом и в замедленном темпе, как минимум 10 шагов и обоих случаях. Переход от бега к замедленному шагу осуществляется без промежуточного движения в среднем темпе

В среднем темпе демонстрируются как минимум один левый и один правый поворот, поворот кругом и две остановки. Упражнение завершается движением дрессировщика с собакой через группу, состоящую из медленно перемещающихся четырех человек, как минимум с одной остановкой.

2. Посадка из движения 5 баллов

Команды: «рядом (1), сидеть (1)»

Из исходного положения дрессировщик начинает движение по прямой, собака движется рядом без поводка. Пройдя как минимум 10-15 шагов, дрессировщик голосом или жестом подает команду, по которой собака немедленно садится, в то время как дрессировщик

продолжает движение, не замедляя темпа и не оглядываясь. Пройдя как минимум 15 шагов по прямой, дрессировщик останавливается и поворачивается лицом к собаке. По указанию судьи дрессировщик возвращается к собаке и занимает исходное положение.

3. Укладка с выдержкой, подзыв 5 баллов

Команды: «рядом (1), лежать (1), ко мне (1), рядом (1)»

Из исходного положения дрессировщик начинает движение по прямой, собака движется рядом без поводка. Пройдя как минимум 10-15 шагов дрессировщик голосом или жестом подает команду, по которой собака немедленно ложится, в то время как дрессировщик продолжает движение, не замедляя темпа и не оглядываясь. Пройдя как минимум 15 шагов по прямой, дрессировщик останавливается и поворачивается лицом к спокойно лежащей собаке. По указанию судьи дрессировщик подзывает собаку голосом или жестом. Собака быстро и заинтересованно подходит к кинологу и немедленно садится напротив него. По команде голосом или жестом собака занимает исходное положение.

4. Аппортировка на ровной поверхности 5 баллов

Команды: «Аппорт (1), дай (1), рядом (1)» Из исходного положения дрессировщик выбрасывает на расстояние примерно 10 шагов предмет, который до этого был у него. Команду «Апорт» разрешается подавать только после падения предмета на землю. Собака должна оставаться в исходном положении. По команде голосом или жестом собака должна подбежать к предмету, немедленно его поднять, возвратиться в том же темпе и сесть напротив дрессировщика. Собака должна удерживать предмет в пасти до команды «дай». По команде голосом или жестом собака возвращается в исходное положение. Дрессировщик не должен перемещаться до окончания выполнения упражнения.

5. Высыл вперед 5 баллов Команды: «вперед (1), ко мне (1)»

Из исходного положения по указанию судьи дрессировщик начинает движение по прямой, собака движется рядом без поводка. Пройдя около 10-15 шагов дрессировщик останавливается и дает команду голосом «вперед». Одновременно разрешается подача одной команды жестом. Собака должна отбежать по прямой в указанном направлении примерно на 15 шагов. По указанию судьи дрессировщик подзывает собаку голосом. Собака быстро и заинтересованно подходит к кинологу и немедленно садится напротив него. По команде голосом или жестом собака занимает исходное положение.

6. Проверка спокойного отношения к неожиданным раздражителям 10 баллов

По жеребьевке выбирается один из методов тестирования:

1. " ТОЛПА " Собака движется рядом с дрессировщиком на свободном (не натянутом) поводке или без поводка (на усмотрение дрессировщика) и приближается к группе свободно идущих навстречу людей (примерно 5 человек). Всякое усложнение испытания: резкие движения, слишком громкие разговоры, смыкание прохода и т. д. - не допускаются. Дрессировщик с собакой проходит между ними не натягивая поводка. Собака должна следовать за дрессировщиком или рядом, не проявлять признаков трусости и бодро нести хвост и голову. Штрафуется агрессивное поведение, трусость или чрезмерная ласковость собаки.

2. " ЗОНТ " Собака находится в стоячем положении на свободном поводке или без поводка рядом с дрессировщиком. Судья (или его ассистент), как бы прогуливаясь и не высказывая агрессивных намерений, приближается к собаке, обходит ее сзади и останавливается сбоку (не ближе 1 м). Затем открывает механический зонт (не в сторону собаки) и не спеша удаляется. Стоящая собака не должна пугливо пятиться от судьи и сохранять естественную непринужденность и хладнокровие. Здесь штрафуются только трусливое поведение.

3. "ПАДАЮЩИЙ ПРЕДМЕТ " Дрессировщик с собакой на свободном коротком поводке (не более 1,5 метра) или без поводка движется вперед. Неожиданно сверху перед собакой (расстояние не меньше 5 метров) падает объемный мягкий предмет (в качестве предмета можно использовать мешок, набитый ветошью, телогрейку и т. д.). Дрессировщик продолжает движение, голосом одобряет собаку и перешагивает через препятствие. Собака должна последовать за владельцем и без принуждения поводком перешагнуть через препятствие или обойти его. Приветствуется продвижение собаки впереди владельца, активное поведение. Штрафуется трусость, чрезмерная нервозность и категорический отказ собаки последовать за

дрессировщиком.

4. "ОСМОТР" Собака находится в стоячем положении рядом с дрессировщиком на поводке или без поводка. Судья не торопясь приближается к собаке со стороны головы животного и ощупывает его (голову, холку, спину, нижнюю часть груди). Запрещается проводить ощупывание, причиняющее собаке боль. Дрессировщик может придерживать собаку за ошейник и подбадривать ее в любыми командами. Собака должна спокойно реагировать на осмотр. Штрафуется агрессивное поведение, желание укусить судью, а также трусость, нервозность. Собака не должна демонстрировать агрессии по отношению к дрессировщику или к судье.

ТАБЛИЦА ОЦЕНОЧНЫХ БАЛЛОВ (для Послушания)

оценка	отлично	Очень хорошо	Хорошо	Удовлетворительно	Неудовлетворительно
5 баллов	5,0	4,5	4,0	3,5	3,0 - 2,0
10 баллов	10,0	9,5 - 9,0	8,5 - 8,0	7,5 - 7,0	6,5 - 4,0
20 баллов	20,0 - 19,5	19,0 - 18,0	17,5 - 16,0	15,5 - 14,0	13,5 - 7,5
30 баллов	30,0 - 29,0	28,5 - 27,0	26,5 - 24,0	23,5 - 21,0	20,5 - 11,0
40 баллов	40,0 - 38,5	38,0 - 36,0	35,5 - 32,0	31,5 - 28,0	27,5 - 14,5
50 баллов	50,0 - 48,0	47,5 - 45,0	44,5 - 40,0	39,5 - 35,0	34,5 - 18,0
70 баллов	70,0 - 67,5	67,0 - 63,0	62,5 - 56,0	55,5 - 49,0	48,5 - 25,0
100 баллов	100 - 96,0	95,5 - 90,0	89,5 - 80,0	79,5 - 70,0	69,5 - 36,0
Итого:	более 95 %	95 - 90 %	89 - 80 %	79 - 70 %	69 - 36 %

Проплыв (зачет/незачет)

СС-В уровень «А» проплыв на дистанцию 100 метров

Лодка с гребцом и дрессировщиком с собакой находятся в лодке на расстоянии 100 м. от берега. По команде голосом и жестом собака прыгает в воду. Разрешается помощь собаке при прыжке. Затем лодка возвращается к берегу. Собака должна спокойно и прямо доплыть до берега. Для ободрения собаки разрешается использование голосовых сигналов и жестов.

СС-В уровень «В» проплыв на дистанцию 200 метров.

Дрессировщик с собакой находятся в лодке на расстоянии 200 м. от берега. По команде голосом и жестом собака самостоятельно прыгает в воду. Не разрешается оказывать помощь собаке при прыжке. Затем лодка возвращается к берегу. Собака должна спокойно и прямо доплыть до берега. Для ободрения собаки разрешается использование голосовых сигналов и жестов. Дистанция может быть проложена от буйка до буйка разным метражом в сумме составляющим 200 метров.

СС-В уровень «С» проплыв на дистанцию 300 метров.

Дрессировщик с собакой находятся в лодке на расстоянии 300 м. от берега. По команде

голосом и жестом собака самостоятельно прыгает в воду. Не разрешается оказывать помощь собаке при прыжке. Затем лодка возвращается к берегу. Собака должна спокойно и прямо доплыть до берега. Для ободрения собаки разрешается использование голосовых сигналов и жестов. Дистанция может быть проложена от буйка до буйка разным метражом в сумме составляющим 300 метров.

ТАБЛИЦА

Оценки работы дрессировщика (спортсмена)

Высший балл – 100

Отлично – 90 баллов; Хорошо - 80 баллов; Удовлетворительно – 70 баллов

(применяется на всех соревнованиях, кроме квалификационных)

№ п/п	Штрафные баллы	Нарушение
1.	0,5	Нечёткий подход и доклад судье.
2.	0,5	Каждое искажение команды или жеста.
3.	5	Несвоевременная реакция на поведение собаки; несвоевременная команда или жест; несвоевременное поощрение; отсутствие необходимого воздействия; воздействие без необходимости.
4.	4	Механическое воздействие, помощь при отплывании, воздействие на поворотах при управлении собакой в воде, входит в воду, держа собаку за ошейник, начинает плыть, держа собаку за ошейник.
5.	4	Слабый контакт дрессировщика с собакой.
6.	10	Грубые нарушения указаний судьи, применение лакомства, при управлении собакой в воде постоянно держит её за шерсть или ошейник.
7.	5	Неумелое выполнение навыка, несвоевременный подъём на ноги в воде, неумение встретить собаку со «спасённым», неумение прикрепить круг, мешает буксировке, перемещение дрессировщика по берегу при выполнении собакой апортировки.
8.	снят	Грубое обращение с собакой.
9.	снят	Нетактичное поведение по отношению к судейской коллегии, другим участникам, зрителям.

ПЕРЕЧЕНЬ

команд, применяемых на соревнованиях по ССВ, и описание соответствующих им жестов

Все жесты подаются в одинаковом темпе без прерывистых движений.

Удержание жеста не более 5 секунд.

№ п/п	Навыки, команды	Жесты
1.	Команда «Рядом!»	Левую руку поднять в сторону на 45 ° ладонью вниз и опустить к бедру левой ноги.
2.	Команда « Сидеть!»	Правую руку поднять в сторону на уровень плеча, согнуть в локте под углом 90° и повернуть ладонь вперед, затем опустить руку к бедру правой ноги
3.	Команда «Стоять!»	Слегка согнутую в локте правую руку ладонью вверх взмахом поднять вперед на уровень пояса и опустить к бедру правой ноги
4.	Команда «Лежать!»	Правую руку быстро поднять вперед на уровень плеча, ладонью вниз опустить к бедру правой ноги
5.	Команда «Вперед!»	Правую руку ладонью вниз резко вытянуть в сторону требуемого движения и опустить к бедру правой ноги
6.	Команда «Помоги!»	Правую руку ладонью вниз резко вытянуть в сторону УТП и опустить к бедру правой ноги
7.	Команда «Возьми!»	1. Правую руку ладонью вниз резко вытянуть в сторону требуемого предмета и опустить к бедру правой ноги . 2. Правой рукой подать собаке в зубы предмет.
8.	Команда «Апорт!»	Правую руку ладонью вниз резко вытянуть в направлении брошенного предмета и опустить к бедру правой ноги
9.	Команда «Ко мне!»	Правую руку ладонью вниз поднять в сторону на уровень плеча и быстро опустить к бедру правой ноги
10.	Команда «Дай!»	Правой рукой забрать у собаки предмет.

Схема стартовой площадки

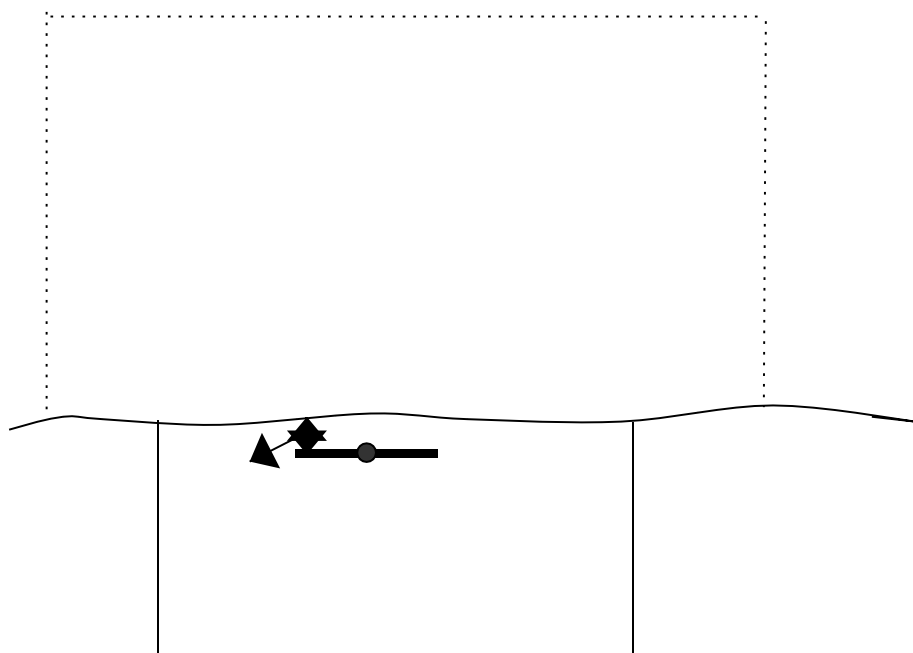
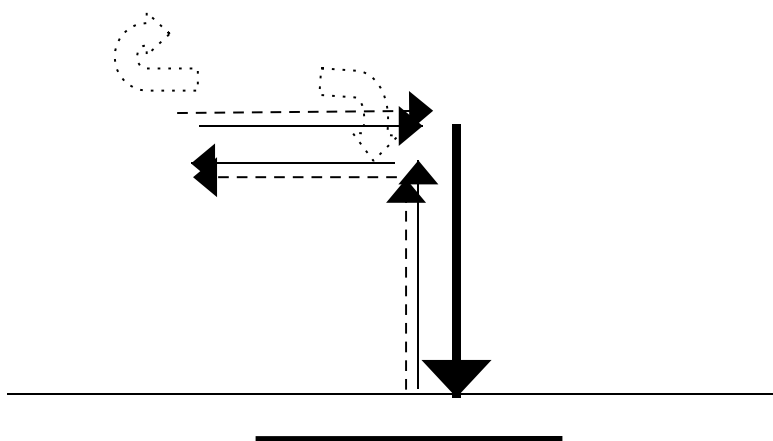
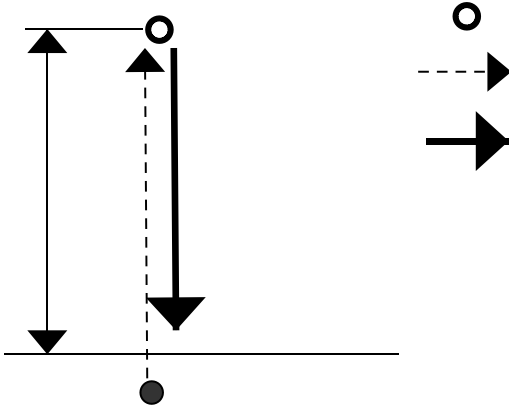
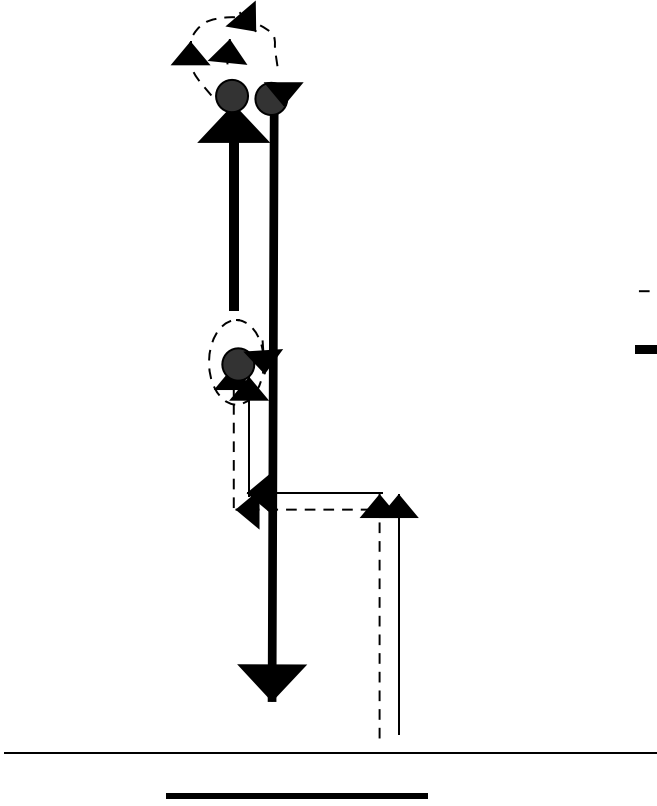
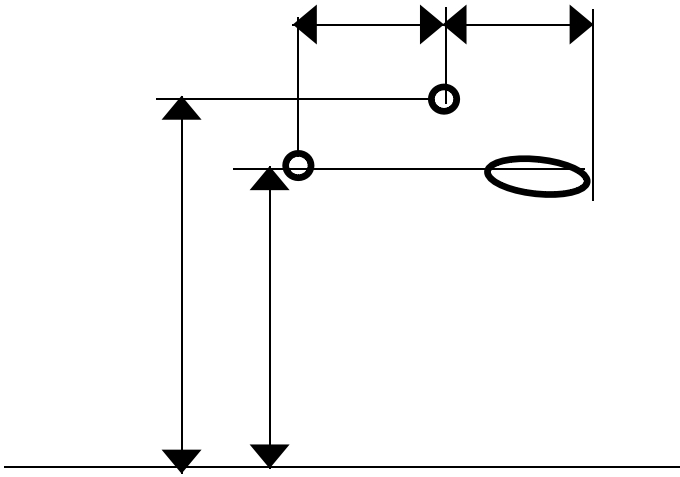
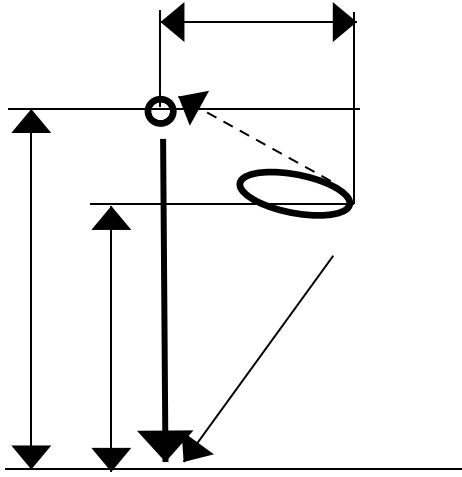


Схема выполнения упражнения «Управление собакой в воде с поворотами»







o ○

Стартовая площадка- площадка на суше размерами не менее 10х20М. ограниченная указателями, выходящая к урезу воды. Также, прилегающая к ней акватория размерами не менее 30х30 метров, ограниченная буйками.

Линия старта - линия на берегу длиной 3 метра, находящаяся на расстоянии 0,5-1,0 м от уреза воды, ограниченная указателями, не мешающими собаке и дрессировщику. При стартах с лодки: линия старта - траектория движения лодки к месту (точке) старта собаки из лодки.

Точка старта - точка на линии старта на суше, где дрессировщик с собакой занимают исходное положение для выполнения упражнения при старте с берега. При старте с лодки: точка старта расположена в лодке.

Судейство навыка начинается с момента выхода дрессировщика к линии старта.

Исходное положение - дрессировщик в точке старта голосом «Сидеть» усаживает собаку у левой ноги. Команда может сопровождаться жестом. Штрафы начисляются в соответствии с таблицами штрафных баллов.

Собака останавливается после посылы - суммарное время, в течение которого собака стоит в воде или на суше после команды «Вперёд!».

Непрямолинейное движение, кружение в воде - собака пытается вернуться на берег, в лодку при посыле в воду, но возвращается к УТП, стюарду, дрейфующей лодке, апорту. Во всех случаях при оценке работы собаки на старте, при завершении упражнения (выходит на берег не на линии старта) необходимо учитывать течение, рельеф дна, волны. Если собаку сносит течением или волной, она попала на мель или в яму, штрафы не начисляются.

Отвлечение в воде - отвлечение на посторонние предметы, плывёт к ним, хватает зубами.

При старте с лодки собака должна самостоятельно, быстро покинуть лодку любым удобным ей способом без помощи дрессировщика через борт, корму, нос. Ответственность за безопасность при прыжке обеспечивается дрессировщиком. Судейство навыка при старте с лодки начинается с момента начала движения лодки к линии старта на воде. Собака должна вести себя в лодке спокойно. Поведение собаки в лодке оценивается штрафами по пункту «другие нарушения».

Недоплыв до УТП - собака разворачивается в воде для обратного движения так, что УТП необходимо изменить своё местоположение в воде, приблизившись к собаке на 1-2 гребка. Если УТП дотягивается до собаки без изменения своего местоположения в воде, штраф не начисляется.

СПИСОК ИСПОЛЬЗУЕМЫХ СОКРАЩЕНИЙ

(FCI) ФЦИ	Международная Кинологическая Федерация
ИРО	Международная Организация Спасательных Собак
СС-В «А»	Спасательная собака, работающая в водной среде, класс «А»
СС-В «В»	Спасательная собака, работающая в водной среде, класс «В»
СС-В «С»	Спасательная собака, работающая в водной среде, класс «С»

